



L'ACADÉMIE
d'Aix-Marseille
&
LA RÉGION
académique
Provence-Alpes-Côte d'Azur

en chiffres
2023-2024

Avril 2024



CHIFFRES CLÉS

de l'académie d'Aix-Marseille



- 284 930** écoliers
- 150 779** collégiens
- 101 812** lycéens
- 117 170** étudiants (RS 2022)
- 42 638** apprentis (RS 2022)
- 1 902** écoles
- 281** collèges
- 170** lycées (et **3** ÉREA)
- 2** universités
- 4** Greta
- 63 696** personnels (RS 2022)
- 3,495** milliards d'euros de budget en enseignement scolaire
- 767** millions d'euros de budget en enseignement supérieur

Avril 2024

L'ACADÉMIE *en chiffres* 2023-2024



4 départements

L'académie d'Aix-Marseille est composée de 4 départements :

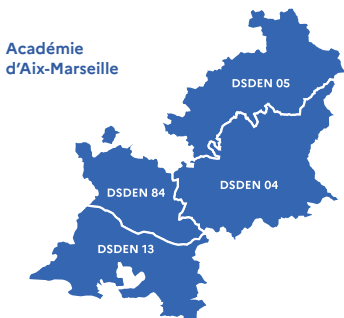
- les Alpes-de-Haute-Provence (166654 habitants) ;
- les Hautes-Alpes (139942 habitants) ;
- les Bouches-du-Rhône (2069118 habitants) ;
- le Vaucluse (563789 habitants).

Elle constitue une partie de la région Provence-Alpes-Côte d'Azur. Le territoire académique est très contrasté entre espaces à forte urbanisation et espaces ruraux, avec des problématiques très diverses.

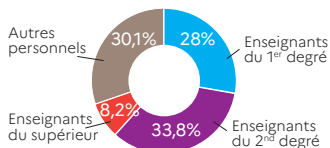
Récapitulatif des effectifs d'élèves (rentrée 2023)

	Alpes-de-Haute-Provence	Hautes-Alpes	Bouches-du-Rhône	Vaucluse	Académie
1^{er} degré	13 768	11 327	204 036	55 799	284 930
1 ^{er} cycle (collège)	7 711	6 585	105 766	30 717	150 779
2 nd cycle pro	1 300	1 251	20 505	5 701	28 757
2 nd cycle GT	3 619	2 973	52 125	14 338	73 055
Total 2nd degré	12 630	10 809	178 396	50 756	252 591
Total 1^{er} et 2nd degré	26 398	22 136	382 432	106 555	537 521
CFA (2022)	1 337	1 392	31 777	8 132	42 638
Post bac	187	259	10 038	1 468	11 952

Public + privé sous contrat



63 696 personnels (rentrée 2022)



Enseignants du premier degré - public	16 295
Enseignants du premier degré - privé SC	1 513
Enseignants du second degré - public	17 210
Enseignants du second degré - privé SC	4 293
Total personnels enseignants	39 311
Personnels d'encadrement	762
Personnels de vie scolaire	10 715
Personnels administratifs, sociaux et de santé (ASS)	2 625
Personnels ingénieurs et techniques de recherche et formation (ITRF)	505
Total personnels non enseignants	14 607
Total enseignement scolaire	53 918
Enseignants supérieur y/c observatoire et enseignants chercheurs	5 198
Personnels non enseignants y/c CROUS	4 580
Total enseignement supérieur (relevant du MESRI)	9 778

► BUDGET 2023

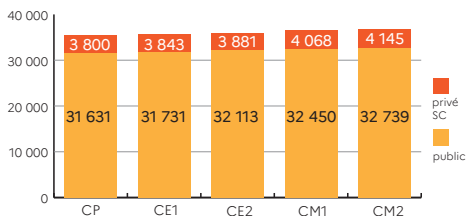
Enseignement scolaire : 3 495 millions d'euros	
Premier degré public	1 162 M€
Second degré public	1 565 M€
Vie de l'élève	346 M€
Soutien de la politique de l'Éducation nationale	84 M€
Enseignement privé 1 ^{er} et 2 nd degré	338 M€
Enseignement supérieur : 767 millions d'euros	
Dotation aux établissements d'enseignement supérieur	640 M€
Formations supérieures et recherche universitaire	17 M€
Vie étudiante	110 M€

* Budget relevant du MESRI

284 930 écoliers (rentrée 2023)

	Public	Privé SC	Total	% privé
Pré-élémentaire	92 011	9 947	101 958	9,8%
Élémentaire	160 664	19 737	180 401	10,9%
Ens. spécial	2 471	100	2 571	3,9%
Académie	255 146	29 784	284 930	10,5%

Écoles publiques et privées sous contrat sous tutelles du MEN



Département	Public	Privé SC	Total	% privé
Alpes-de-Haute-Pce	13 014	754	13 768	5,5%
Hautes-Alpes	10 312	1 015	11 327	9,0%
Bouches-du-Rhône	182 013	22 023	204 036	10,8%
Vaucluse	49 807	5 992	55 799	10,7%

1902 écoles* (rentrée 2023)

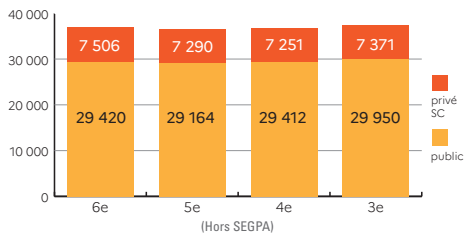
	Public	Privé SC	Total
Écoles maternelles	696	1	697
Écoles élémentaires	715	8	723
Écoles primaires	358	124	482
Écoles «spéciales»	0	0	0
Académie	1 769	133	1 902

Département	Public	Privé SC	Total
Alpes-de-Haute-Pce	157	4	161
Hautes-Alpes	128	6	134
Bouches-du-Rhône	1 128	94	1 222
Vaucluse	356	29	385

* Écoles avec des élèves présents à la rentrée 2023

150 779 collégiens (rentrée 2023)

	Public	Privé SC	Total	% privé
6 ^e à 3 ^e	117 946	29 418	147 364	20,0%
dont prépa métiers	1 345	494	1 839	26,9%
SEGPA	3 167	180	3 347	5,4%
EREA	68		68	0,0%
Académie	121 181	29 598	150 779	19,6%
dont Ullis	1 660	170	1 830	9,3%



Département	Public	Privé SC	Total	% privé
Alpes-de-Haute-Pce	6 970	741	7 711	9,6%
Hautes-Alpes	5 962	623	6 585	9,5%
Bouches-du-Rhône	83 860	21 906	105 766	20,7%
Vaucluse	24 389	6 328	30 717	20,6%

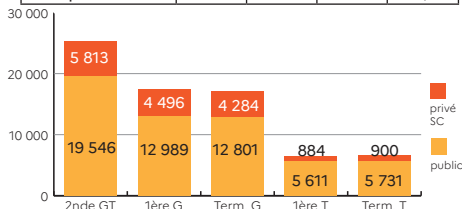
281 collèges (rentrée 2023)

	Public	Privé SC	Total
Collèges	211	70	281
dont collèges avec SEGPA	44	3	47
dont collèges avec formations lycées	1	0	1

Département	Public	Privé SC	Total
Alpes-de-Haute-Pce	19	2	21
Hautes-Alpes	14	1	15
Bouches-du-Rhône	137	54	191
Vaucluse	41	13	54

73 055 lycéens (rentrée 2023)

	Public	Privé SC	Total	% privé
2 nd GT	19 546	5 813	25 359	22,9%
1 ^{ère} et Terminale G	25 790	8 780	34 570	25,4%
1 ^{ère} et Terminale T	11 342	1 784	13 126	13,6%
Académie	56 678	16 377	73 055	22,4%
dont ULIS	2	1	3	33,3%
Total post-bac	8 892	3 060	11 952	25,6%



Département	Public	Privé SC	Total	% privé
Alpes-de-Haute-Pce	3 558	61	3 619	1,7%
Hautes-Alpes	2 675	298	2 973	10,0%
Bouches-du-Rhône	39 255	12 870	52 125	24,7%
Vaucluse	11 190	3 148	14 338	22,0%

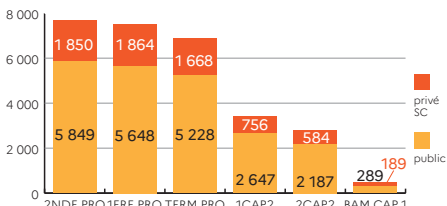
71 lycées, 45 LPO et 1 établissement avec des STS ou CPGE uniquement (rentrée 2023)

	Public	Privé SC	Total
Lycées GT	32	39	71
dont formations collège	1	0	1
dont post-bac	25	12	37
Lycées PO	30	15	45
dont formations collège	13	6	19
dont post-bac	25	9	34
Étab STS CPGE uniquement	0	1	1
Académie	62	55	117

Département	Public	Privé SC	Total
Alpes-de-Haute-Pce	6	1	7
Hautes-Alpes	4	1	5
Bouches-du-Rhône	39	47	86
Vaucluse	13	6	19

28 757 lycéens professionnels (rentrée 2023)

	Public	Privé SC	Total	% privé
CAP	4 582	1 401	5 983	23,4%
Bac PRO - BMA	16 821	5 453	22 274	24,5%
MC - Form div	119	57	176	32,4%
ÉREA	324	-	324	0,0%
Académie	21 846	6 911	28 757	24,0%
dont ULIS	115	85	200	42,5%



Département	Public	Privé SC	Total	% privé
Alpes-de-Haute-Pce	1 300	-	1 300	0,0%
Hautes-Alpes	1 136	115	1 251	9,2%
Bouches-du-Rhône	14 578	5 927	20 505	28,9%
Vaucluse	4 832	869	5 701	15,2%

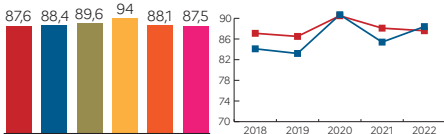
53 LP et 3 ÉREA (rentrée 2023)

	Public	Privé SC	Total
LP	36	17	53
dont formations collège	29	11	40
dont formations GT	0	0	0
dont post-bac	12	5	17
Nbre de LPO avec effectifs pro	30	14	44
ÉREA	3	0	3

Département	Public	Privé SC	Total LP
Alpes-de-Haute-Pce	2	-	2
Hautes-Alpes	4	1	5
Bouches-du-Rhône	23	15	38
Vaucluse	7	1	8

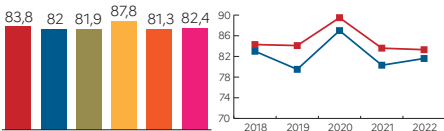
▶ **DNB** (session 2022 - résultats définitifs)

31 750 lauréats soit **88,4%** de réussite



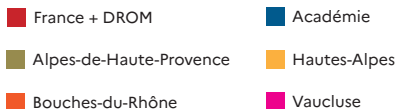
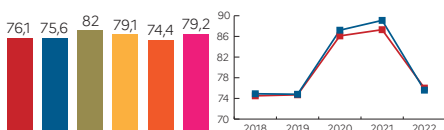
▶ **CAP** (session 2022 - résultats définitifs)

7 820 lauréats soit **82%** de réussite



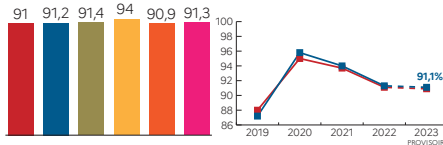
▶ **BTS** (session 2022 - résultats définitifs)

6 420 lauréats soit **75,6%** de réussite



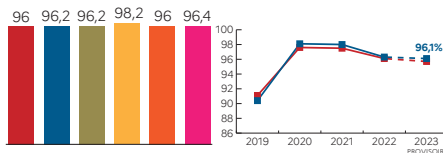
▶ **Baccalauréats** - ensemble des bacs
(session 2022 - résultats définitifs)

28 620 lauréats soit **91,2%** de réussite



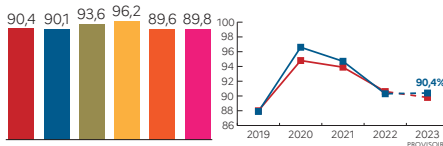
▶ **Bac général** (session 2022 - résultats définitifs)

16 159 lauréats soit **96,2%** de réussite



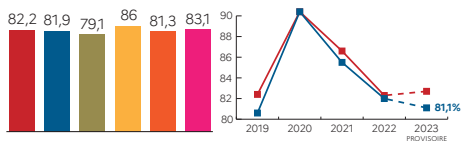
▶ **Bac technologique** (session 2022 - résultats définitifs)

5 649 lauréats soit **90,1%** de réussite



▶ **Bac professionnel** (session 2022 - résultats définitifs)

6 812 lauréats soit **81,9%** de réussite



▶ ÉDUCATION prioritaire (rentrée 2023)

Effectifs d'élèves scolarisés dans les écoles et collèges REP et REP+

1 ^{er} degré public	04	05	13	84	Aix-Marseille	
REP	880	479	19 045	4 218	24 622	9,6%
REP+	-	-	33 829	5 862	39 691	15,5%
Total	880	479	52 874	10 080	64 313	25,2%

2 nd degré public	04	05	13	84	Aix-Marseille	
REP	588	293	11 436	4 109	16 426	13,7%
REP+	-	-	13 587	3 128	16 715	13,9%
Total	588	293	25 023	7 237	33 141	27,6%

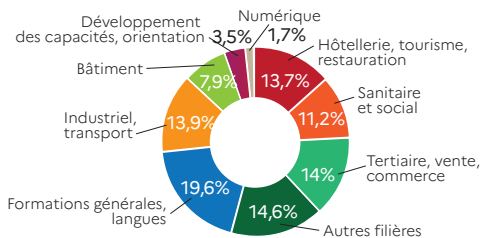
▶ PRIVÉ hors contrat (rentrée 2023)

	04	05	13	84	Aix-Marseille	
1 ^{er} degré	13	28	3 001	311	3 353	
2 nd degré*	11	0	1 081	109	1 201	
Total	24	28	4 082	420	4 554	

*Moins de 16 ans.

▶ GRETA-CFA (année 2022)

15 647 stagiaires

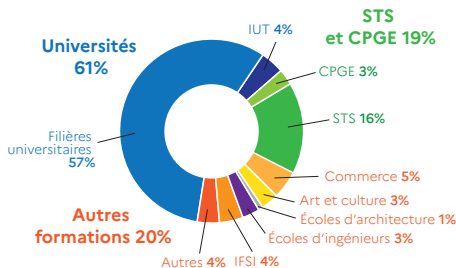


▶ APPRENTISSAGE (rentrée 2022)

Niveau	Académie		France	
	Effectif	%	Effectif	%
Secondaire	16 963	39,8%	377 329	39,6%
Supérieur	25 675	60,2%	576 261	60,4%
Total	42 638	100%	953 590	100%
dont en EPLE	2 962	6,9%	62 246	6,5%

▶ ENSEIGNEMENT supérieur

117 170 étudiants (rentrée 2022 - y compris STS et CPGE)



Filières universitaires	Effectifs
Economie, AES	6 163
Arts, lettres, langues, sc. humaines et sociales	18 441
Sciences	13 800
Droit, sciences politiques	11 560
Disciplines de santé	10 553
STAPS	2 172
INSPÉ	2 789
IUT	5 371
Ingénieurs	1 143
Total	71 992

Formations CPGE STS	Effectifs
CPGE	3 142
STS	18 414
Total	21 556
dont STS apprentis	8 897

Formations en écoles	Effectifs
Ecole de commerce	6 467
Écoles artistiques et culturelles	3 149
Écoles d'architectures	999
Écoles d'ingénieurs	3 398
IFSI	4 914
Autres	4 695
Total	23 622

CHIFFRES CLÉS

de la région académique
Provence-Alpes-Côte d'Azur

480 250 écoliers

254 995 collégiens

169 167 lycéens

185 531 étudiants (RS 2022)

71 332 apprentis (RS 2022)

3 023 écoles

458 collèges

259 lycées (et **3** ÉREA)

4 universités

6 Greta

102 110 personnels (RS 2022)

5,733 milliards d'euros
de budget en enseignement scolaire

1 141 millions d'euros
de budget en enseignement supérieur



RÉGION ACADÉMIQUE
PROVENCE-ALPES-
CÔTE D'AZUR

*Liberté
Égalité
Fraternité*

Avril 2024

LA RÉGION académique *en chiffres* 2023-2024



La région académique Provence-Alpes-Côte d'Azur

Depuis le 1^{er} janvier 2016, l'organisation des services académiques et des missions des recteurs a évolué pour répondre au cadre régional créé par la loi du 16 janvier 2015.

Les 25 académies métropolitaines sont maintenues dans leurs limites géographiques, cependant à chacune des 13 nouvelles régions métropolitaines correspond une région académique.

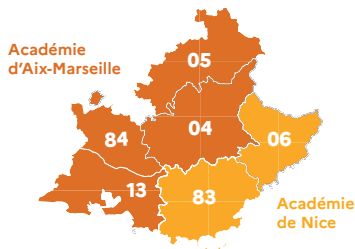
En région Provence-Alpes-Côte d'Azur, le recteur de l'académie d'Aix-Marseille est désigné recteur de région académique pour garantir l'unité et la cohérence de la parole de l'État dans les champs de compétence intéressant la région.

6 départements

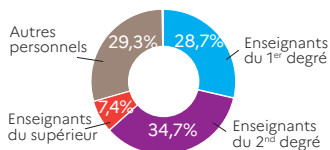
La région académique est composée de 6 départements et compte 5 160 091 habitants.

Récapitulatif des effectifs d'élèves (rentrée 2023)

Public + privé SC	Aix-Marseille	Nice	Région PACA
1^{er} degré	284 930	195 320	480 250
1 ^{er} cycle (collège)	150 779	104 216	254 995
2 nd cycle pro	28 757	17 378	46 135
2 nd cycle GT	73 055	49 977	123 032
Total 2nd degré	252 591	171 571	424 162
Total 1^{er} D + 2nd D	537 521	366 891	904 412
CFA (2022)	42 638	28 694	71 332
Supérieur (2022)	117 170	68 361	185 531



102 110 personnels (rentrée 2022)



Enseignants du premier degré - public	26 977
Enseignants du premier degré - privé SC	2 293
Enseignants du second degré - public	29 289
Enseignants du second degré - privé SC	6 122
Total personnels enseignants	64 681
Personnels d'encadrement	1 260
Personnels de vie scolaire	16 610
Personnels administratifs, sociaux et de santé (ASS)	4 312
Personnels ingénieries et techniques de recherche et formation (ITRF)	830
Total personnels non enseignants	23 012
Total enseignement scolaire	87 693
Enseignants supérieur y/c observatoire et enseignants chercheurs	7 534
Personnels non enseignants y/c CROUS	6 883
Total enseignement supérieur (relevant du MESRI)	14 417

▶ BUDGET 2023

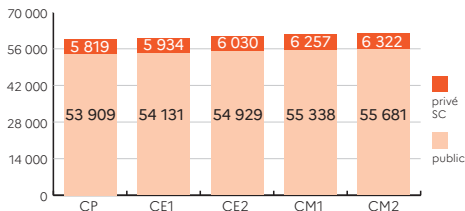
Enseignement scolaire : 5 733 millions d'euros	
Premier degré public	1 911 M€
Second degré public	2 661 M€
Vie de l'élève	539 M€
Soutien de la politique de l'Éducation nationale	128 M€
Enseignement privé 1 ^{er} et 2 nd degré	493 M€
Enseignement supérieur : 1 141 millions d'euros	
Dotation aux établissements d'enseignement supérieur	952 M€
Formations supérieures et recherche universitaire	20 M€
Vie étudiante	169 M€

* Budget relevant du MESRI

480 250 écoliers (rentrée 2023)

	Public	Privé SC	Total	% Privé
Préélémentaire	156 727	14 896	171 623	8,7%
Élémentaire	273 988	30 362	304 350	10,0%
Ens. spécial	4 089	188	4 277	4,4%
Total région	434 804	45 446	480 250	9,5%

Écoles publiques et privées contrat sous tutelles du MEN



(Hors enseignement spécialisé)

	Public	Privé SC	Total	% Privé
Aix-Marseille	255 146	29 784	284 930	10,5%
Nice	179 658	15 662	195 320	8,0%

3 023 écoles* (rentrée 2023)

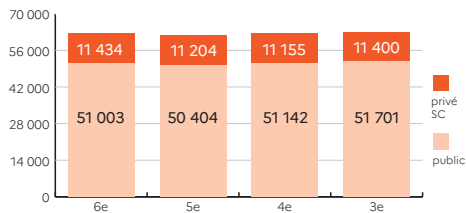
	Public	Privé SC	Total
Maternelles	1 105	1	1 106
Élémentaires	1 135	11	1 146
Primaires	596	173	769
Spéciales	2	0	2
Total région	2 838	185	3 023

	Public	Privé SC	Total
Aix-Marseille	1 769	133	1 902
Nice	1 069	52	1 121

* Écoles avec des élèves présents à la rentrée 2023

254 995 collégiens (rentrée 2023)

	Public	Privé SC	Total	% Privé
6 ^e à 3 ^e	204 250	45 193	249 443	18,1%
<i>dont 3^e prépa métiers</i>	1 755	747	2 502	29,9%
SEGPA	5 265	219	5 484	4,0%
EREA	68		68	0,0%
Total région	209 583	45 412	254 995	17,8%
<i>dont ULIS</i>	2 916	267	3 183	8,4%



(Hors SEGPA)

	Public	Privé SC	Total	% Privé
Aix-Marseille	121 181	29 598	150 779	19,6%
Nice	88 402	15 814	104 216	15,2%

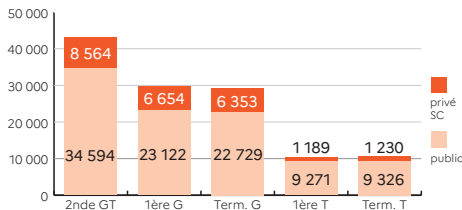
458 collèges (rentrée 2023)

	Public	Privé SC	Total
Collèges	355	103	458
<i>dont collèges avec SEGPA</i>	80	4	84
<i>dont collèges avec formations lycées</i>	1	0	1

	Public	Privé SC	Total
Aix-Marseille	211	70	281
Nice	144	33	177

123 032 lycéens (rentrée 2023)

	Public	Privé SC	Total	% privé
2 nd GT	34 594	8 564	43 158	19,8%
1 ^{ère} et Terminale G	45 851	13 007	58 858	22,1%
1 ^{ère} et Terminale T	18 597	2 419	21 016	11,5%
Total région	99 042	23 990	123 032	19,5%
dont ULIS	14	1	15	6,7%
Total post-bac	15 780	4 307	20 087	21,4%



	Public	Privé SC	Total	% Privé
Aix-Marseille	56 678	16 377	73 055	22,4%
Nice	42 364	7 613	49 977	15,2%

112 lycées, 64 LPO et 2 établissements

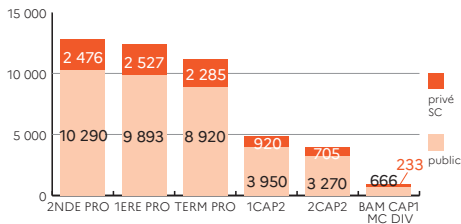
avec des STS ou CPGE uniquement (rentrée 2023)

	Public	Privé SC	Total
LGT	56	56	112
dont formations clg	1	0	1
dont post-bac	48	20	68
LPO	45	19	64
dont formations clg	17	6	23
dont post-bac	39	10	49
Etab. avec uniquement STS ou CPGE	0	2	2
Total région	101	77	178

	Public	Privé SC	Total
Aix-Marseille	62	55	117
Nice	39	22	61

46 135 lycéens professionnels (rentrée 2023)

	Public	Privé SC	Total	% privé
CAP	7 009	1 730	8 739	19,8%
Bac PRO- BMA	29 347	7 359	36 706	20,0%
MC - Form div	309	57	366	15,6%
ÉREA	324	-	324	0,0%
Total région	36 989	9 146	46 135	19,8%
dont ULIS	372	135	507	26,6%



	Public	Privé SC	Total	% Privé
Aix-Marseille	21 846	6 911	28 757	24,0%
Nice	15 143	2 235	17 378	12,9%

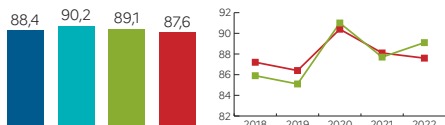
81 LP et 3 ÉREA (rentrée 2023)

	Public	Privé SC	Total
LP	56	25	81
dont formations collège	44	19	63
dont formations GT	3	0	3
dont post-bac	23	7	30
Nbre de LPO avec effectifs pro	44	16	60
ÉREA	3	0	3

	Public	Privé SC	Total LP
Aix-Marseille	36	17	53
Nice	20	8	28

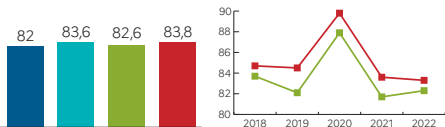
▶ **DNB** (session 2022 - résultats définitifs)

54 040 lauréats soit **89,1%** de réussite



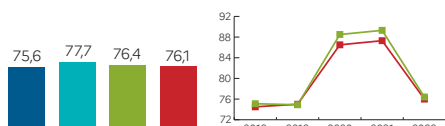
▶ **CAP** (session 2022 - résultats définitifs)

12 557 lauréats soit **82,6%** de réussite



▶ **BTS** (session 2022 - résultats définitifs)

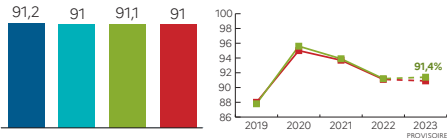
10 277 lauréats soit **76,4%** de réussite



- Académie d'Aix-Marseille
- Académie de Nice
- Région académique PACA
- France métro + DROM

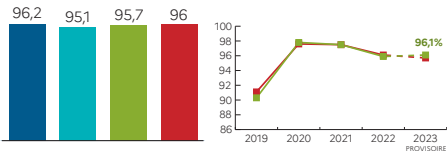
▶ **Baccalauréats** - ensemble des bacs
(session 2022 - résultats définitifs)

47 800 lauréats soit **91,1%** de réussite



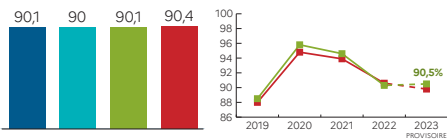
▶ **Bac général** (session 2022 - résultats définitifs)

27 407 lauréats soit **95,7%** de réussite



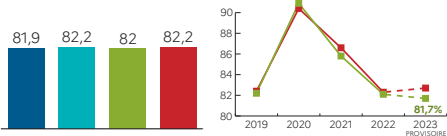
▶ **Bac technologique** (session 2022 - résultats définitifs)

9 330 lauréats soit **90,1%** de réussite



▶ **Bac professionnel** (session 2022 - résultats définitifs)

11 063 lauréats soit **82%** de réussite



► ÉDUCATION prioritaire (rentrée 2023)

Effectifs d'élèves scolarisés dans les écoles et collèges REP et REP+

1 ^{er} degré public	Aix-Marseille		Nice		PACA	
REP	24 622	9,6%	7 723	4,3%	32 345	7,4%
REP+	39 691	15,5%	10 517	5,9%	50 208	11,5%
Total	64 313	25,2%	18 240	10,1%	82 553	19,0%

2 nd degré public	Aix-Marseille		Nice		PACA	
REP	16 426	13,7%	5 546	6,3%	21 972	10,6%
REP+	16 715	13,9%	3 538	4,0%	20 253	9,7%
Total	33 141	27,6%	9 084	10,3%	42 225	20,3%

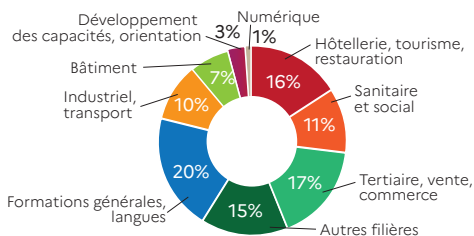
► PRIVÉ hors contrat (rentrée 2023)

	Aix-Marseille	Nice	PACA
1 ^{er} degré	3 353	3 003	6 356
2 nd degré*	1 201	1 769	2 970
Total	4 554	4 772	9 326

*Moins de 16 ans.

► GRETA-CFA (année 2022)

26122 stagiaires

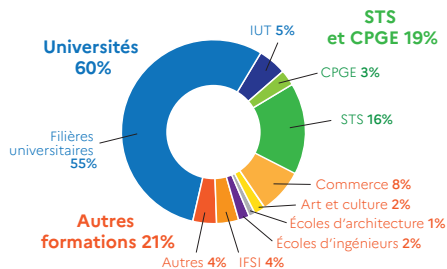


► APPRENTISSAGE (rentrée 2022)

Niveau	PACA		France	
	Effectif	%	Effectif	%
Secondaire	28 630	40,1%	377 329	39,6%
Supérieur	42 702	59,9%	576 261	60,4%
Total	71 332	100%	953 590	100%
dont en EPLE	4 566	6,4%	62 246	6,5%

► ENSEIGNEMENT supérieur

185 531 étudiants (rentrée 2022 - y compris STS et CPGE)



Filières universitaires	Effectifs
Economie, AES	10 762
Arts, lettres, langues, sc. humaines et sociales	27 516
Sciences	20 582
Droit, sciences politiques	17 127
Disciplines de santé	14 454
STAPS	4 728
INSPÉ	3 912
IUT	9 661
Ingénieurs	2 777
CPES	55
Total	111 574

Formations CPGE STS	Effectifs
CPGE	5 511
STS	29 352
Total	34 863
dont STS apprentis	14 142

Formations en écoles	Effectifs
École de commerce	14 270
Écoles artistiques et culturelles	4 422
Écoles d'architectures	999
Écoles d'ingénieurs	4 495
IFSI	7 726
Autres	7 182
Total	39 094

Document téléchargeable sur :
www.ac-aix-marseille.fr et **www.ac-nice.fr**
> Académie > Publications et statistiques

Réalisation : cabinet des recteurs - pôle communication, DIA-SEP
Contributions : DBAD, DRA-ESRI, DRA-FPIC, DIA-SEP

Crédits photos : Shutterstock, S. Lacombe/MEN, P. Devernay/MEN
Imprimé sur du papier certifié PEFC.