



**L'ACADÉMIE**  
d'Aix-Marseille  
&  
**LA RÉGION**  
académique  
Provence-Alpes-Côte d'Azur

*en chiffres*  
2022-2023

Janvier 2023



# CHIFFRES CLÉS

de l'académie d'Aix-Marseille



**287 906** écoliers  
**150 311** collégiens  
**100 525** lycéens  
**120 465** étudiants (RS 2021)  
**36 741** apprentis (RS 2021)  
**1 919** écoles  
**281** collèges  
**171** lycées (et **3** ÉREA)  
**2** universités  
**4** Greta  
**63 016** personnels (RS 2021)  
**3,31** milliards d'euros  
de budget en enseignement scolaire  
**736** millions d'euros  
de budget en enseignement supérieur

Janvier 2023

# L'ACADÉMIE *en chiffres* 2022-2023



## 4 départements

L'académie d'Aix-Marseille est composée de 4 départements :

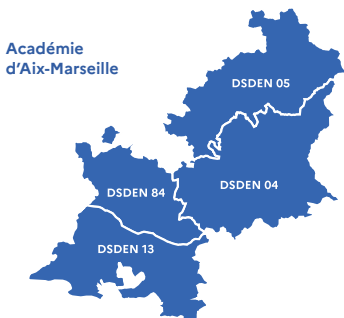
- les Alpes-de-Haute-Provence (166654 habitants) ;
- les Hautes-Alpes (139942 habitants) ;
- les Bouches-du-Rhône (2069118 habitants) ;
- le Vaucluse (563789 habitants).

Elle constitue une partie de la région Provence-Alpes-Côte d'Azur. Le territoire académique est très contrasté entre espaces à forte urbanisation et espaces ruraux, avec des problématiques très diverses.

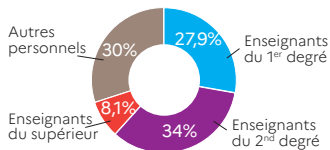
## Récapitulatif des effectifs d'élèves (rentrée 2022)

	Alpes-de-Haute-Provence	Hautes-Alpes	Bouches-du-Rhône	Vaucluse	Académie
<b>1<sup>er</sup> degré</b>	<b>13 934</b>	<b>11 604</b>	<b>205 823</b>	<b>56 545</b>	<b>287 906</b>
1 <sup>er</sup> cycle (collège)	7 678	6 543	105 366	30 724	<b>150 311</b>
2 <sup>nd</sup> cycle pro	1 240	1 220	19 894	5 717	<b>28 071</b>
2 <sup>nd</sup> cycle GT	3 651	3 000	51 569	14 234	<b>72 454</b>
<b>Total 2<sup>nd</sup> degré</b>	<b>12 569</b>	<b>10 763</b>	<b>176 829</b>	<b>50 675</b>	<b>250 836</b>
<b>Total 1<sup>er</sup> et 2<sup>nd</sup> degré</b>	<b>26 503</b>	<b>22 367</b>	<b>382 652</b>	<b>107 220</b>	<b>538 742</b>
CFA (2021)	1 361	688	27 347	7 345	<b>36 741</b>
Post bac	218	265	10 137	1 491	<b>12 111</b>

Public + privé sous contrat



## 63 016 personnels (rentrée 2021)



Enseignants du premier degré - public	16 065
Enseignants du premier degré - privé SC	1 507
Enseignants du second degré - public	17 144
Enseignants du second degré - privé SC	4 309
<b>Total personnels enseignants</b>	<b>39 025</b>
Personnels d'encadrement	749
Personnels de vie scolaire	10 300
Personnels administratifs, sociaux et de santé (ASS)	2 634
Personnels ingénieurs et techniques de recherche et formation (ITRF)	510
<b>Total personnels non enseignants</b>	<b>14 193</b>
<b>Total enseignement scolaire</b>	<b>53 218</b>
Personnels enseignants	447
Personnels enseignants chercheurs	4 641
Personnels non enseignants y/c. CROUS	4 710
<b>Total enseignement supérieur (relevant du MESRI)</b>	<b>9 798</b>

## ▶ BUDGET 2022

### Enseignement scolaire : 3 310 millions d'euros

Premier degré public	1 096 M€
Second degré public	1 496 M€
Vie de l'élève	318 M€
Soutien de la politique de l'Éducation nationale	79 M€
Enseignement privé 1 <sup>er</sup> et 2 <sup>nd</sup> degré	321 M€

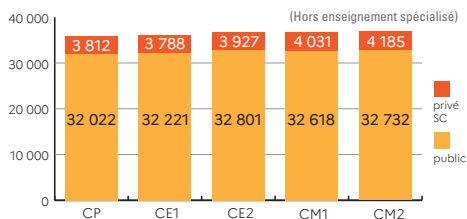
### Enseignement supérieur : 736 millions d'euros

Dotation aux établissements d'enseignement supérieur	609 M€
Formations supérieures et recherche universitaire	19 M€
Vie étudiante	108 M€

\* Budget relevant du MESRI

## 287 906 écoliers\* (rentrée 2022)

	Public	Privé SC	Total	% privé
Préélémentaire	93 420	9 776	<b>103 196</b>	9,5%
Élémentaire	162 394	19 743	<b>182 137</b>	10,8%
Ens. spécial	2 471	102	<b>2 573</b>	4,0%
<b>Académie</b>	<b>258 285</b>	<b>29 621</b>	<b>287 906</b>	<b>10,3%</b>



Département	Public	Privé SC	Total	% privé
Alpes-de-Haute-Pce	13 184	750	<b>13 934</b>	5,4%
Hautes-Alpes	10 590	1 014	<b>11 604</b>	8,7%
Bouches-du-Rhône	183 911	21 912	<b>205 823</b>	10,6%
Vaucluse	50 600	5 945	<b>56 545</b>	10,5%

## 1919 écoles\*\* (rentrée 2022)

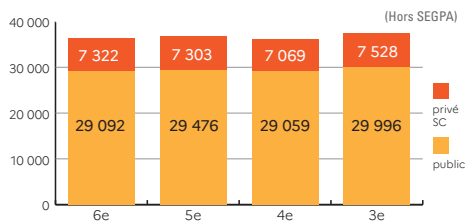
	Public	Privé SC	Total
Écoles maternelles	708	1	<b>709</b>
Écoles élémentaires	722	7	<b>729</b>
Écoles primaires	354	126	<b>480</b>
Écoles «spéciales»	1	0	<b>1</b>
<b>Académie</b>	<b>1 785</b>	<b>134</b>	<b>1 919</b>

Département	Public	Privé SC	Total
Alpes-de-Haute-Pce	157	4	<b>161</b>
Hautes-Alpes	130	6	<b>136</b>
Bouches-du-Rhône	1 139	95	<b>1 234</b>
Vaucluse	359	29	<b>388</b>

\*Secteur de scolarisation de l'élève : 274 élèves présents dans des établissements privés sous contrat sont scolarisés dans des divisions hors contrat. \*\* Écoles avec des élèves présents à la rentrée 2022.

## 150 311 collégiens (rentrée 2022)

	Public	Privé SC	Total	% privé
6 <sup>e</sup> à 3 <sup>e</sup>	117 623	29 222	<b>146 845</b>	19,9%
<i>dont prépa métiers</i>	<i>1 564</i>	<i>571</i>	<i>2 135</i>	<i>26,7%</i>
SEGPA	3231	173	<b>3 404</b>	5,1%
EREA	62	0	<b>62</b>	0%
<b>Académie</b>	<b>120 916</b>	<b>29 395</b>	<b>150 311</b>	<b>19,6%</b>
<i>dont Ullis</i>	<i>1 568</i>	<i>170</i>	<i>1 738</i>	<i>9,8%</i>



Département	Public	Privé SC	Total	% privé
Alpes-de-Haute-Pce	6 931	747	<b>7 678</b>	9,7%
Hautes-Alpes	5 914	629	<b>6 543</b>	9,6%
Bouches-du-Rhône	83 629	21 737	<b>105 366</b>	20,6%
Vaucluse	24 442	6 282	<b>30 724</b>	20,4%

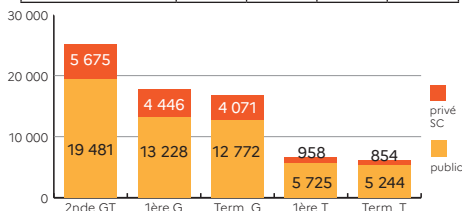
## 281 collèges (rentrée 2022)

	Public	Privé SC	Total
Collèges	211	70	<b>281</b>
<i>dont collèges avec SEGPA</i>	<i>44</i>	<i>3</i>	<i>47</i>
<i>dont collèges avec formations lycées</i>	<i>1</i>	<i>0</i>	<i>1</i>
<b>Académie</b>	<b>211</b>	<b>70</b>	<b>281</b>

Département	Public	Privé SC	Total
Alpes-de-Haute-Pce	19	2	<b>21</b>
Hautes-Alpes	14	1	<b>15</b>
Bouches-du-Rhône	137	54	<b>191</b>
Vaucluse	41	13	<b>54</b>

## 72 454 lycéens (rentrée 2022)

	Public	Privé SC	Total	% privé
2 <sup>nd</sup> GT	19 481	5 675	25 156	22,6%
1 <sup>ère</sup> et Terminale G	26 000	8 517	34 517	24,7%
1 <sup>ère</sup> et Terminale T	10 969	1 812	12 781	14,2%
<b>Académie</b>	<b>56 450</b>	<b>16 004</b>	<b>72 454</b>	<b>22,1%</b>
dont ULIS	5	9	14	64,3%
Total post-bac	8 961	3 150	12 111	26,0%



Département	Public	Privé SC	Total	% privé
Alpes-de-Haute-Pce	3 580	71	3 651	1,9%
Hautes-Alpes	2 724	276	3 000	9,2%
Bouches-du-Rhône	39 042	12 527	51 569	24,3%
Vaucluse	11 104	3 130	14 234	22,0%

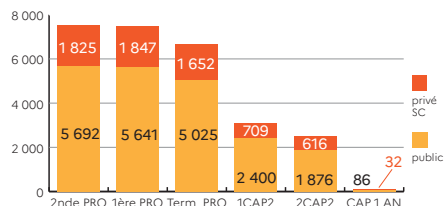
## 71 lycées, 44 LPO et 2 établissements avec des STS ou CPGE uniquement (rentrée 2022)

	Public	Privé SC	Total
Lycées GT	33	38	71
dont formations collège	2	0	2
dont post-bac	26	11	37
Lycées PO	29	15	44
dont formations collège	12	7	19
dont post-bac	23	10	33
Étab STS CPGE uniquement	0	2	2
<b>Académie</b>	<b>62</b>	<b>55</b>	<b>117</b>

Département	Public	Privé SC	Total
Alpes-de-Haute-Pce	6	1	7
Hautes-Alpes	4	1	5
Bouches-du-Rhône	39	47	86
Vaucluse	13	6	19

## 28 071 lycéens professionnels (rentrée 2022)

	Public	Privé SC	Total	% privé
CAP	4 362	1 357	5 719	23,7%
Bac PRO	16 358	5 324	21 682	24,6%
BMA	98	69	167	41,3%
MC - Form div	140	60	200	30,0%
EREA	303	0	303	0%
<b>Académie</b>	<b>21 261</b>	<b>6 810</b>	<b>28 071</b>	<b>24,3%</b>
dont ULIS	99	99	198	50,0%



Département	Public	Privé SC	Total	% privé
Alpes-de-Haute-Pce	1 240	0	1 240	0,0%
Hautes-Alpes	1 117	103	1 220	8,4%
Bouches-du-Rhône	14 070	5 824	19 894	29,3%
Vaucluse	4 834	883	5 717	15,4%

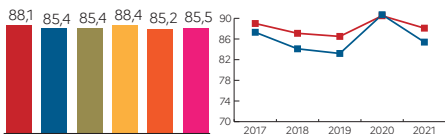
## 54 LP et 3 ÉREA (rentrée 2022)

	Public	Privé SC	Total
LP	37	17	54
dont formations collège	30	11	41
dont formations GT	0	0	0
dont post-bac	12	5	17
Nbre de LPO avec effectifs pro	29	14	43
ÉREA	3	0	3

Département	Public	Privé SC	Total LP
Alpes-de-Haute-Pce	2	0	2
Hautes-Alpes	4	1	5
Bouches-du-Rhône	23	15	38
Vaucluse	8	1	9

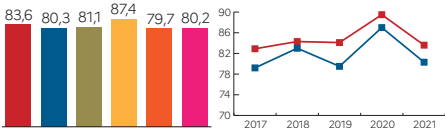
▶ **DNB** (session 2021 - résultats définitifs)

**30 707** lauréats soit **85,4%** de réussite



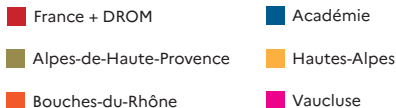
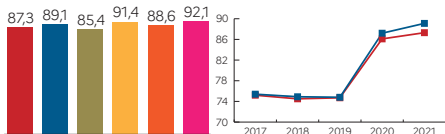
▶ **CAP** (session 2021 - résultats définitifs)

**7 362** lauréats soit **80,3%** de réussite



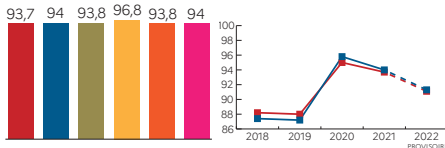
▶ **BTS** (session 2021 - résultats définitifs)

**7 289** lauréats soit **89,1%** de réussite



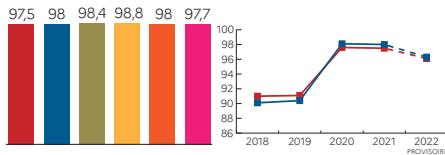
▶ **Baccalauréats** - ensemble des bacs (session 2021 - résultats définitifs)

**29 516** lauréats soit **94%** de réussite



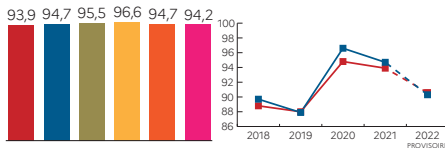
▶ **Bac général** (session 2021 - résultats définitifs)

**16 450** lauréats soit **98%** de réussite



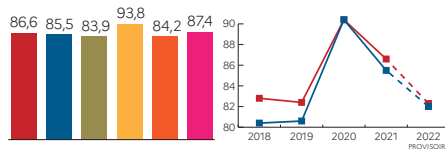
▶ **Bac technologique** (session 2021 - résultats définitifs)

**5 887** lauréats soit **94,7%** de réussite



▶ **Bac professionnel** (session 2021 - résultats définitifs)

**7 179** lauréats soit **85,5%** de réussite



## ▶ ÉDUCATION prioritaire (rentrée 2022)

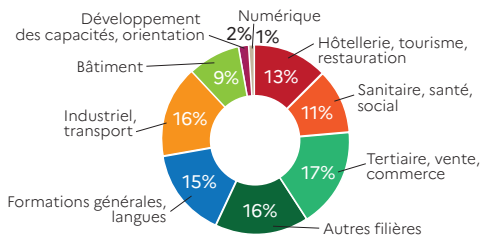
Effectifs d'élèves scolarisés dans les écoles et collèges REP et REP+

1 <sup>er</sup> degré public	04	05	13	84	Aix-Marseille	
	Effectif	Effectif	Effectif	Effectif	Effectif	%
REP	933	455	19 441	4 342	25 171	9,7%
REP+	-	-	33 876	5 914	39 790	15,4%
<b>Total</b>	<b>933</b>	<b>455</b>	<b>53 317</b>	<b>10 256</b>	<b>64 961</b>	<b>25,1%</b>

2 <sup>nd</sup> degré public	04	05	13	84	Aix-Marseille	
	Effectif	Effectif	Effectif	Effectif	Effectif	%
REP	618	310	11 444	4 027	16 399	13,7%
REP+	-	-	13 615	3 150	16 765	14%
<b>Total</b>	<b>618</b>	<b>310</b>	<b>25 059</b>	<b>7 177</b>	<b>33 164</b>	<b>27,7%</b>

## ▶ GRETA-CFA

18 672 stagiaires (année 2021)

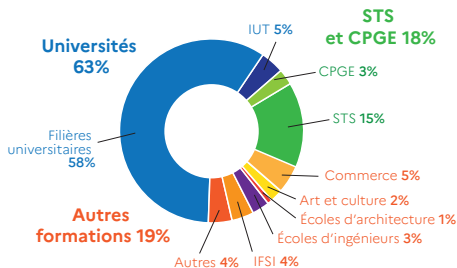


## ▶ APPRENTISSAGE (rentrée 2021)

Niveau	Académie		France	
	Effectif	%	Effectif	%
Secondaire	15 735	42,8%	354 434	42,5%
Supérieur	21 006	57,2%	479 629	57,5%
<b>Total</b>	<b>36 741</b>	<b>100%</b>	<b>834 063</b>	<b>100%</b>
<i>dont en EPLE</i>	<i>3 181</i>	<i>8,7%</i>	<i>56 576</i>	<i>6,8%</i>

## ▶ ENSEIGNEMENT supérieur

120 465 étudiants (rentrée 2021 - y compris STS et CPGE)



Filières universitaires	Effectifs
Economie, AES	6 794
Arts, lettres, langues, sc. humaines et sociales	19 510
Sciences	14 774
Droit, sciences politiques	12 096
Disciplines de santé	10 278
STAPS	2 289
INSPÉ	2 856
IUT	5 614
Ingénieurs	1 192
<b>Total</b>	<b>75 403</b>

Formations CPGE STS	Effectifs
CPGE	3 240
STS	18 473
<b>Total</b>	<b>21 713</b>
<i>dont STS apprentis</i>	<i>7 804</i>

Formations en écoles	Effectifs
École de commerce	6 635
Écoles artistiques et culturelles	2 858
Écoles d'architectures	1 134
Écoles d'ingénieurs	3 425
IFSI	4 777
Autres	4 520
<b>Total</b>	<b>23 349</b>

# CHIFFRES CLÉS

de la région académique  
Provence-Alpes-Côte d'Azur

**484 156** écoliers

**254 361** collégiens

**166 918** lycéens

**189 724** étudiants (RS 2021)

**64 273** apprentis (RS 2021)

**3 044** écoles

**458** collèges

**260** lycées (et **3** ÉREA)

**4** universités

**6** Greta

**101 019** personnels (RS 2021)

**5,44** milliards d'euros  
de budget en enseignement scolaire

**1 092** millions d'euros  
de budget en enseignement supérieur



RÉGION ACADÉMIQUE  
PROVENCE-ALPES-  
CÔTE D'AZUR

*Liberté  
Égalité  
Fraternité*

Janvier 2023

# LA RÉGION académique *en chiffres* 2022-2023





## La région académique Provence-Alpes-Côte d'Azur

Depuis le 1<sup>er</sup> janvier 2016, l'organisation des services académiques et des missions des recteurs a évolué pour répondre au cadre régional créé par la loi du 16 janvier 2015.

Les 25 académies métropolitaines sont maintenues dans leurs limites géographiques, cependant à chacune des 13 nouvelles régions métropolitaines correspond une région académique.

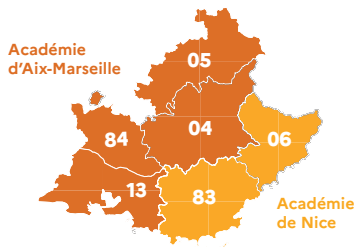
En région Provence-Alpes-Côte d'Azur, le recteur de l'académie d'Aix-Marseille est désigné recteur de région académique pour garantir l'unité et la cohérence de la parole de l'État dans les champs de compétence intéressant la région.

## 6 départements

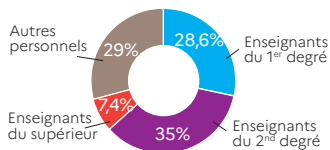
La région académique est composée de 6 départements et compte 5 160 091 habitants.

### Récapitulatif des effectifs d'élèves (rentrée 2022)

Public + privé SC	Aix-Marseille	Nice	Région PACA
<b>1<sup>er</sup> degré</b>	<b>287 906</b>	<b>196 250</b>	<b>484 156</b>
1 <sup>er</sup> cycle (collège)	150 311	104 050	<b>254 361</b>
2 <sup>nd</sup> cycle pro	28 071	16 911	<b>44 982</b>
2 <sup>nd</sup> cycle GT	72 454	49 482	<b>121 936</b>
<b>Total 2<sup>nd</sup> degré</b>	<b>250 836</b>	<b>170 443</b>	<b>421 279</b>
<b>Total 1<sup>er</sup> D + 2<sup>nd</sup> D</b>	<b>538 742</b>	<b>366 693</b>	<b>905 435</b>
CFA (2021)	36 741	27 532	<b>64 273</b>
Supérieur (2021)	120 465	69 259	<b>189 724</b>



## 101 019 personnels (rentrée 2021)



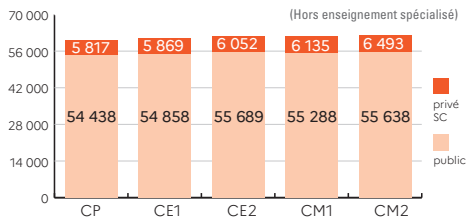
Enseignants du premier degré - public	26 609
Enseignants du premier degré - privé SC	2 296
Enseignants du second degré - public	29 252
Enseignants du second degré - privé SC	6 134
<b>Total personnels enseignants</b>	<b>64 291</b>
Personnels d'encadrement	1 241
Personnels de vie scolaire	15 997
Personnels administratifs, sociaux et de santé (ASS)	4 366
Personnels ingénieurs et techniques de recherche et formation (ITRF)	829
<b>Total personnels non enseignants</b>	<b>22 433</b>
<b>Total enseignement scolaire</b>	<b>86 724</b>
Personnels enseignants	732
Personnels enseignants chercheurs	6 677
Personnels non enseignants y/c. CROUS	6 886
<b>Total enseignement supérieur (relevant du MESRI)</b>	<b>14 295</b>

## ▶ BUDGET 2022

<b>Enseignement scolaire : 5 440 millions d'euros</b>	
Premier degré public	1 810 M€
Second degré public	2 546 M€
Vie de l'élève	493 M€
Soutien de la politique de l'Éducation nationale	122 M€
Enseignement privé 1 <sup>er</sup> et 2 <sup>nd</sup> degré	468 M€
<b>Enseignement supérieur : 1 092 millions d'euros</b>	
Dotation aux établissements d'enseignement supérieur	899 M€
Formations supérieures et recherche universitaire	27 M€
Vie étudiante	166 M€

## 484 156 écoliers\* (rentrée 2022)

	Public	Privé SC	Total	% Privé
Préélémentaire	158 992	14 665	<b>173 657</b>	8,4%
Élémentaire	275 911	30 366	<b>306 277</b>	9,9%
Ens. spécial	4 037	185	<b>4 222</b>	4,4%
<b>Total région</b>	<b>438 940</b>	<b>45 216</b>	<b>484 156</b>	<b>9,3%</b>



	Public	Privé SC	Total	% Privé
Aix-Marseille	258 285	29 621	<b>287 906</b>	10,3%
Nice	180 655	15 595	<b>196 250</b>	7,9%

## 3 044 écoles\*\* (rentrée 2022)

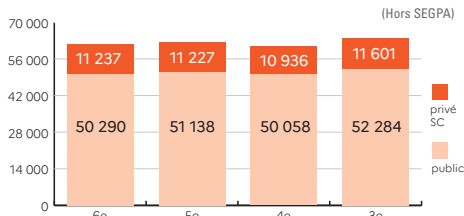
	Public	Privé SC	Total
Maternelles	1 122	1	<b>1 123</b>
Élémentaires	1 143	10	<b>1 153</b>
Primaires	590	175	<b>765</b>
Spéciales	3	0	<b>3</b>
<b>Total région</b>	<b>2 858</b>	<b>186</b>	<b>3 044</b>

	Public	Privé SC	Total
Aix-Marseille	1 785	134	<b>1 919</b>
Nice	1 073	52	<b>1 125</b>

\*Secteur de scolarisation de l'élève : 458 élèves présents dans des établissements privés sous contrat sont scolarisés dans des divisions hors contrat. \*\* Ecoles avec des élèves présents à la rentrée 2022.

## 254 361 collégiens (rentrée 2022)

	Public	Privé SC	Total	% Privé
6 <sup>e</sup> à 3 <sup>e</sup>	203 770	45 001	<b>248 771</b>	18,1%
<i>dont 3<sup>e</sup> prépa métiers</i>	<i>1 970</i>	<i>824</i>	<i><b>2 794</b></i>	<i>29,5%</i>
SEGPA	5 316	212	<b>5 528</b>	3,8%
EREA	62	0	<b>62</b>	0%
<b>Total région</b>	<b>209 148</b>	<b>45 213</b>	<b>254 361</b>	<b>17,8%</b>
<i>dont ULIS</i>	<i>2 782</i>	<i>290</i>	<i><b>3 072</b></i>	<i>9,4%</i>



	Public	Privé SC	Total	% Privé
Aix-Marseille	120 916	29 395	<b>150 311</b>	19,6%
Nice	88 232	15 818	<b>104 050</b>	15,2%

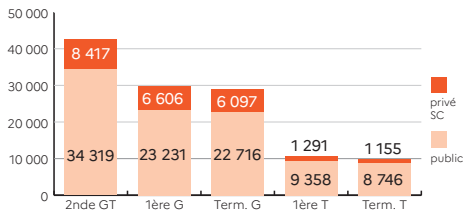
## 458 collèges (rentrée 2022)

	Public	Privé SC	Total
Collèges	355	103	<b>458</b>
<i>dont collèges avec SEGPA</i>	<i>81</i>	<i>4</i>	<i><b>85</b></i>
<i>dont collèges avec formations lycées</i>	<i>1</i>	<i>0</i>	<i><b>1</b></i>

	Public	Privé SC	Total
Aix-Marseille	211	70	<b>281</b>
Nice	144	33	<b>177</b>

## 121 936 lycéens (rentrée 2022)

	Public	Privé SC	Total	% privé
2 <sup>nd</sup> GT	34 319	8 417	<b>42 736</b>	19,7%
1 <sup>ère</sup> et Terminale G	45 947	12 703	<b>58 650</b>	21,7%
1 <sup>ère</sup> et Terminale T	18 104	2 446	<b>20 550</b>	11,9%
<b>Total région</b>	<b>98 370</b>	<b>23 566</b>	<b>121 936</b>	<b>19,3%</b>
dont ULIS	14	9	<b>23</b>	<b>39,1%</b>
Total post-bac	15 806	4 312	<b>20 118</b>	21,4%



	Public	Privé SC	Total	% Privé
Aix-Marseille	56 450	16 004	<b>72 454</b>	22,1%
Nice	41 920	7 562	<b>49 482</b>	15,3%

## 112 lycées, 63 LPO et 3 établissements

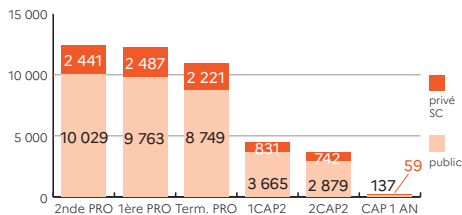
avec des STS ou CPGE uniquement (rentrée 2022)

	Public	Privé SC	Total
LGT	57	55	<b>112</b>
dont formations clg	2	0	<b>2</b>
dont post-bac	49	19	<b>68</b>
LPO	44	19	<b>63</b>
dont formations clg	16	7	<b>23</b>
dont post-bac	37	11	<b>48</b>
Etab. avec uniquement STS ou CPGE	0	3	<b>3</b>
<b>Total région</b>	<b>101</b>	<b>77</b>	<b>178</b>

	Public	Privé SC	Total
Aix-Marseille	62	55	<b>117</b>
Nice	39	22	<b>61</b>

## 44 982 lycéens professionnels (rentrée 2022)

	Public	Privé SC	Total	% privé
CAP	6 681	1 632	<b>8 313</b>	19,6%
Bac PRO	28 541	7 149	<b>35 690</b>	20,0%
BMA	247	69	<b>316</b>	21,8%
MC - Form div	300	60	<b>360</b>	16,7%
ÉREA	303	0	<b>303</b>	0,0%
<b>Total région</b>	<b>36 072</b>	<b>8 910</b>	<b>44 982</b>	<b>19,8%</b>
dont ULIS	334	158	<b>492</b>	<b>32,1%</b>



	Public	Privé SC	Total	% Privé
Aix-Marseille	21 261	6 810	<b>28 071</b>	24,3%
Nice	14 811	2 100	<b>16 911</b>	12,4%

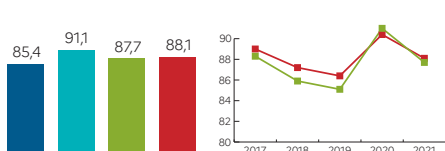
## 82 LP et 3 ÉREA (rentrée 2022)

	Public	Privé SC	Total
LP	57	25	<b>82</b>
dont formations collège	45	19	<b>64</b>
dont formations GT	3	0	<b>3</b>
dont post-bac	23	6	<b>29</b>
Nbre de LPO avec effectifs pro	43	16	<b>59</b>
ÉREA	3	0	<b>3</b>

	Public	Privé SC	Total LP
Aix-Marseille	37	17	<b>54</b>
Nice	20	8	<b>28</b>

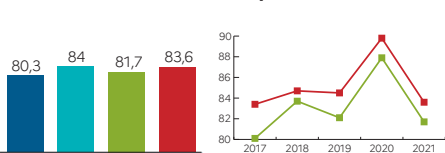
▶ **DNB** (session 2021 - résultats définitifs)

**52 834** lauréats soit **87,7%** de réussite



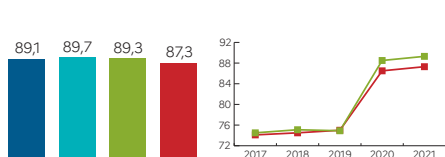
▶ **CAP** (session 2021 - résultats définitifs)

**11 939** lauréats soit **81,7%** de réussite



▶ **BTS** (session 2021 - résultats définitifs)

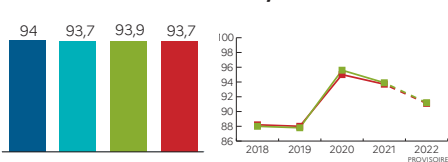
**11 438** lauréats soit **89,3%** de réussite



- Académie d'Aix-Marseille
- Académie de Nice
- Région académique PACA
- France métro + DROM

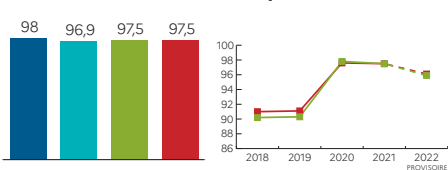
▶ **Baccalauréats** - ensemble des bacs  
(session 2021 - résultats définitifs)

**49 132** lauréats soit **93,9%** de réussite



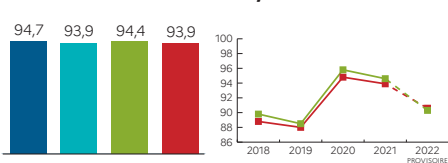
▶ **Bac général** (session 2021 - résultats définitifs)

**27 984** lauréats soit **97,5%** de réussite



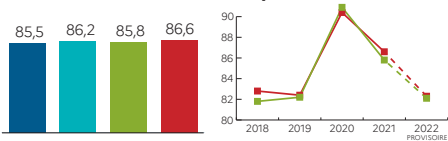
▶ **Bac technologique** (session 2021 - résultats définitifs)

**9 528** lauréats soit **94,4%** de réussite



▶ **Bac professionnel** (session 2021 - résultats définitifs)

**11 620** lauréats soit **85,8%** de réussite



## ► ÉDUCATION prioritaire (rentrée 2022)

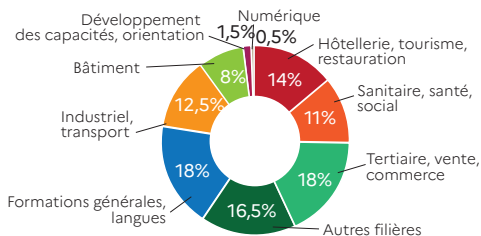
Effectifs d'élèves scolarisés dans les écoles et collèges REP et REP+

1 <sup>er</sup> degré public	Aix-Marseille		Nice		PACA	
	Effectif	%	Effectif	%	Effectif	%
REP	25 171	9,7%	7 724	4,3%	32 895	7,5%
REP+	39 790	15,4%	10 540	5,8%	50 330	11,5%
<b>Total</b>	<b>64 961</b>	<b>25,1%</b>	<b>18 264</b>	<b>10,1%</b>	<b>83 225</b>	<b>18,9%</b>

2 <sup>nd</sup> degré public	Aix-Marseille		Nice		PACA	
	Effectif	%	Effectif	%	Effectif	%
REP	16 399	13,7%	5 611	6,4%	22 010	10,6%
REP+	16 765	14,0%	3 505	4,0%	20 270	9,8%
<b>Total</b>	<b>33 164</b>	<b>27,7%</b>	<b>9 116</b>	<b>10,4%</b>	<b>42 280</b>	<b>20,4%</b>

## ► GRETA-CFA

29 490 stagiaires (année 2021)

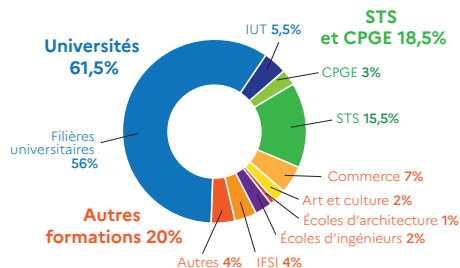


## ► APPRENTISSAGE (rentrée 2021)

Niveau	PACA		France	
	Effectif	%	Effectif	%
Secondaire	29 937	46,6%	354 434	42,5%
Supérieur	34 336	53,4%	479 629	57,5%
<b>Total</b>	<b>64 273</b>	<b>100%</b>	<b>834 063</b>	<b>100%</b>
<i>dont en EPLE</i>	<i>4 579</i>	<i>7,1%</i>	<i>56 576</i>	<i>6,8%</i>

## ► ENSEIGNEMENT supérieur

189 724 étudiants (rentrée 2021 - y compris STS et CPGE)



Filières universitaires	Effectifs
Economie, AES	11 817
Arts, lettres, langues, sc. humaines et sociales	28 991
Sciences	21 319
Droit, sciences politiques	17 870
Disciplines de santé	14 538
STAPS	4 909
INSPÉ	4 195
IUT	10 195
Ingénieurs	2 807
<b>Total</b>	<b>116 641</b>

Formations CPGE STS	Effectifs
CPGE	5 764
STS	29 295
<b>Total</b>	<b>35 059</b>
<i>dont STS apprentis</i>	<i>12 413</i>

Formations en écoles	Effectifs
Ecole de commerce	14 131
Écoles artistiques et culturelles	4 106
Ecoles d'architectures	1 134
Écoles d'ingénieurs	4 553
IFSI	7 482
Autres	6 618
<b>Total</b>	<b>38 024</b>



Document téléchargeable sur :

**[www.ac-aix-marseille.fr](http://www.ac-aix-marseille.fr)** et **[www.ac-nice.fr](http://www.ac-nice.fr)**

> Académie > Publications et statistiques

Directeur de la publication : **Bernard Beignier**,

Recteur de la région académique Provence-Alpes-Côte d'Azur,

Recteur de l'académie d'Aix-Marseille, Chancelier des universités

Réalisation : cabinet des recteurs - pôle communication, SIA-ES

Contributions : DBAD, DRA-ESRI, DRA-FPIC, SIA-ES

Crédits photos : J. Bourges/MENJ, S. Lacombe/MENJ.

Imprimé sur du papier certifié PEFC.