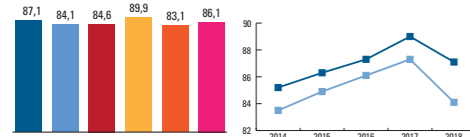


→ EXAMENS

DNB

(session 2018 - résultats provisoires)

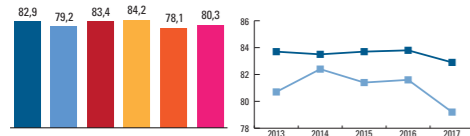
28 822 lauréats soit **84,1%** de réussite



CAP

(session 2017 - résultats définitifs)

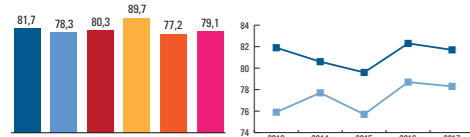
8 663 lauréats soit **79,2%** de réussite



BEP

(session 2017 - résultats définitifs)

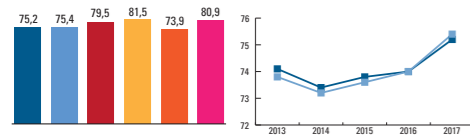
4 944 lauréats soit **78,3%** de réussite



BTS

(session 2017 - résultats définitifs)

5 853 lauréats soit **75,4%** de réussite



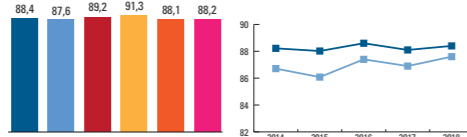
■ France + DOM ■ Académie
■ Alpes-de-Hte-Provence ■ Hautes-Alpes ■ Bouches-du-Rhône ■ Vaucluse

→ EXAMENS

Baccalauréats (ensemble des bacs)

(session 2018 - résultats provisoires)

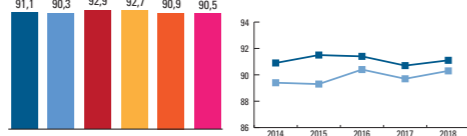
28 112 lauréats soit **87,6%** de réussite



Bac général

(session 2018 - résultats provisoires)

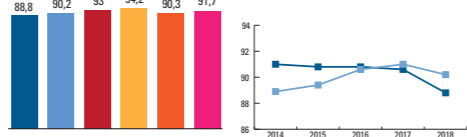
15 613 lauréats soit **90,3%** de réussite



Bac technologique

(session 2018 - résultats provisoires)

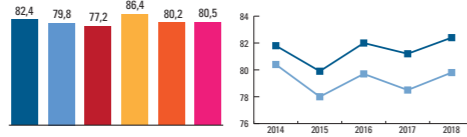
5 974 lauréats soit **90,2%** de réussite



Bac professionnel

(session 2018 - résultats provisoires)

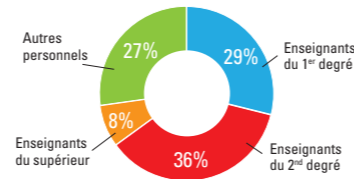
6 525 lauréats soit **79,8%** de réussite



■ France + DOM ■ Académie (y compris candidats libres)
■ Alpes-de-Hte-Provence* ■ Hautes-Alpes* ■ Bouches-du-Rhône* ■ Vaucluse*
*Hors candidats libres

→ RESSOURCES HUMAINES

58 551 personnels (rentrée 2017)



Enseignants du premier degré - public	15 226
Enseignants du premier degré - privé	1 513
Enseignants du second degré - public	16 428
Enseignants du second degré - privé	4 447
Personnels d'inspection et de direction	742
Personnels d'éducation et d'orientation*	968
Personnels non enseignants	3 314
Surveillance et assistance éducative**	7 193
Total enseignement scolaire	49 831
Enseignants chercheurs	4 421
Enseignants	443
Personnels non enseignants	3 856
Total enseignement supérieur (relevant du MESRI)	8 720

* L'augmentation des personnels d'éducation et d'orientation est due au corps des psychologues de l'éducation nationale. ** La forte hausse des personnels de surveillance et d'assistance éducative est due au corps des AESH en 2016 puis 2017.

→ BUDGET 2017

Enseignement scolaire : 2 871 millions d'euros

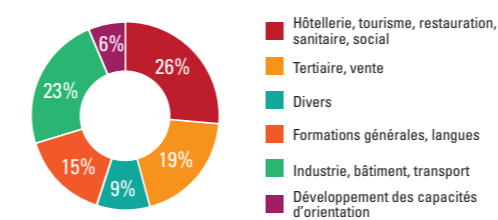
Premier degré public	935 M€
Second degré public	1 368 M€
Vie de l'élève	203 M€
Soutien de la politique de l'Éducation nationale	67 M€
Enseignement privé 1 ^{er} et 2 nd degré	297 M€

Enseignement supérieur : 673,6 millions d'euros
(Budget relevant du MESRI)

Dotation aux établissements d'enseignement supérieur	564,6 M€
Formations supérieures et recherche universitaire	10 M€
Vie étudiante	99 M€

→ GRETA

19 652 stagiaires (année 2017)



→ APPRENTISSAGE (rentrée 2017)

Nombre d'apprentis	Académie	France
	16 825 dont 1 834 apprentis en lycée public (10,9 %)	395 902 dont 34 997 apprentis en lycée public (8,8 %)

→ ÉDUCATION PRIORITAIRE (rentrée 2018)

Effectifs élèves scolarisés dans les écoles et collèges REP, REP+			
	1 ^{er} degré	2 nd degré	Total
REP+	39 895	15 717	55 612
REP	25 394	15 551	40 945
Total	65 289	31 268	96 557

Nombre d'élèves de l'académie scolarisés dans les écoles et collèges labellisés « éducation accompagnée »

	1 ^{er} degré	2 nd degré	Total
Public	6 542	3 039	9 581
Privé	418*	775**	1 193
Total	6 960	3 814	10 774

* Privés sous et hors contrat. ** Privé sous contrat.

CHIFFRES CLÉS
de l'académie d'Aix-Marseille

296 637 écoliers

142 756 collégiens

115 380 lycéens

109 192 étudiants
(y compris STS et CPGE)

1 834 apprentis
en lycée public

1 982 écoles

458 établissements
du second degré

2 universités

3 grandes écoles
relevant du MESRI

2 CFA publics de l'Éducation nationale (complanant un total de 25 UFA)

4 Greta

58 551 personnels

2,87 milliards d'euros
de budget en enseignement scolaire

673,6 millions d'euros
de budget en enseignement supérieur



RÉGION ACADÉMIQUE
PROVENCE-ALPES-CÔTE D'AZUR

MINISTÈRE
DE L'ÉDUCATION NATIONALE
ET DE LA JEUNESSE

MINISTÈRE
DE L'ENSEIGNEMENT SUPÉRIEUR,
DE LA RECHERCHE
ET DE L'INNOVATION



L'ACADÉMIE EN CHIFFRES 2018-2019

www.ac-aix-marseille.fr > votre académie

Cabinet du recteur
Communication
ce.cabinet.com@ac-aix-marseille.fr

Directeur de la publication
Bernard Beignier
Recteur de la région académique
Provence-Alpes-Côte d'Azur,
Recteur de l'académie d'Aix-Marseille,
Chancelier des universités

FÉVRIER 2019

→ L'ACADÉMIE D'AIX-MARSEILLE

4 DÉPARTEMENTS

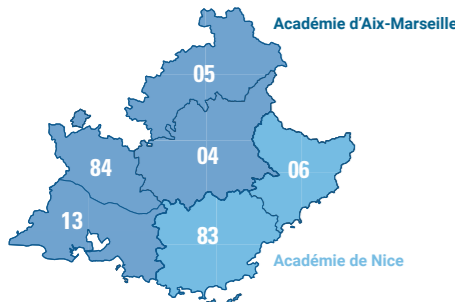
L'académie d'Aix-Marseille (Alpes-de-Haute-Provence [161 664 habitants], Hautes-Alpes [141 576 habitants], Bouches-du-Rhône [2 043 941 habitants] et Vaucluse [566 096 habitants]) constitue une partie de la région Provence-Alpes-Côte d'Azur. Le territoire académique est donc très contrasté entre espaces à forte urbanisation et espaces ruraux, avec des problématiques très diverses.

Récapitulatif des effectifs d'élèves (rentrée 2018)

public + privé	Alpes-de-Haute-Provence	Hautes-Alpes	Bouches-du-Rhône	Vaucluse	Académie
1^{er} degré dont privé s/c et h/c	14 347	12 227	211 475	58 588	296 637
<i>Collèges et SEGPA</i>	7 533	6 417	100 012	28 794	142 756
<i>LP et EREA</i>	1 594	1 461	21 861	6 403	31 319
<i>Lycées*</i>	3 996	3 355	60 299	16 411	84 061
<small>* y compris Post-Bac (STS et CPGE), hors DOTS, DOTS et autres Nuis III</small>					
2nd degré dont privé s/c	13 123	11 233	182 172	51 608	258 136
Total	27 470	23 460	393 647	110 196	554 773
CFA - rentrée 2017 Niv IV et V du MEN	596	433	6 556	2 686	10 271

RÉGION ACADÉMIQUE

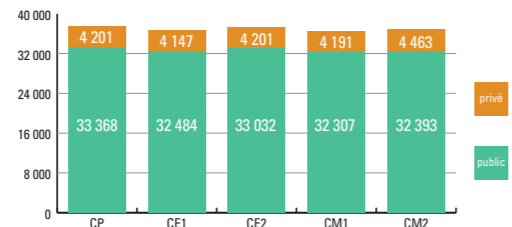
Depuis le 1^{er} janvier 2016, l'organisation des services académiques et des missions des recteurs a évolué pour répondre au cadre régional créé par la loi du 16 janvier 2015. Les 26 académies métropolitaines sont maintenues dans leurs limites géographiques, cependant à chacune des 13 nouvelles régions métropolitaines correspond une région académique. En région Provence-Alpes-Côte d'Azur, le recteur de l'académie d'Aix-Marseille est désigné recteur de région académique pour garantir l'unité et la cohérence de la parole de l'État dans les champs de compétence intéressant la région.



→ ÉCOLES

296 637 écoliers (rentrée 2018)

	Public	Privé*	Total	% privé
Préélémentaire	98 523	11 433	109 956	10,4
Élémentaire	163 584	21 203	184 787	11,5
Ens. spécial	1 796	98	1 894	5,2
Académie	263 903	32 734	296 637	11,0



Répartition départementale	Public	Privé*	Total	% privé
Alpes-de-Haute-Provence	13 515	832	14 347	5,8
Hautes-Alpes	11 148	1 079	12 227	8,8
Bouches-du-Rhône	187 173	24 302	211 475	11,5
Vaucluse	52 067	6 521	58 588	11,1

1 982 écoles (rentrée 2018)

	Public	Privé*	Total
Écoles maternelles	722	8	730
Écoles primaires	1 075	175	1 250
Spéciales	1	1	2
Académie	1 798	184	1 982

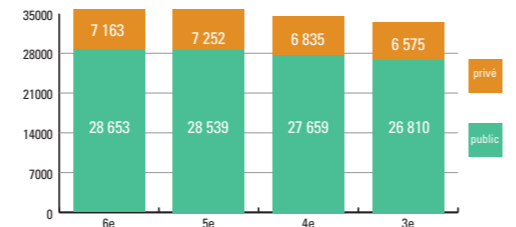
Répartition départementale	Public	Privé*	Total
Alpes-de-Haute-Provence	157	5	162
Hautes-Alpes	136	7	143
Bouches-du-Rhône	1 145	132	1 277
Vaucluse	360	40	400

*Effectifs et établissements privés sous contrat et hors contrat

→ COLLÈGES

142 756 collégiens (rentrée 2018)

	Public	Privé**	Total	% privé
Collèges (dont ULIS)	111 661	27 825	139 486	19,9
SEGPA	3 096	174	3 270	5,3
Académie	114 757	27 999	142 756	19,6



Répartition départementale	Public	Privé**	Total	% privé
Alpes-de-Haute-Provence	6 864	669	7 533	8,9
Hautes-Alpes	5 823	594	6 417	9,3
Bouches-du-Rhône	79 285	20 727	100 012	20,7
Vaucluse	22 785	6 009	28 794	20,9

278 collèges (rentrée 2018)

	Public	Privé**	Total
Collèges	210	68	278
dont collèges avec SEGPA*	44	3	47
*1 collège public avec 2 SEGPA			
Académie	210	68	278

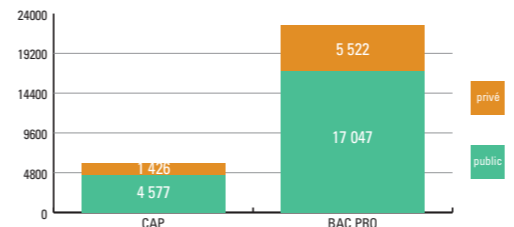
Répartition départementale	Public	Privé**	Total
Alpes-de-Haute-Provence	19	2	21
Hautes-Alpes	14	1	15
Bouches-du-Rhône	136	52	188
Vaucluse	41	13	54

** Établissements privés sous contrat

→ LYCÉES PROFESSIONNELS ET EREA

31 319 lycéens professionnels (rentrée 2018)

	Public	Privé**	Total	% privé
LP + SEP	23 091	7 859	30 950	25,4
EREA	369		369	
Académie	23 460	7 859	31 319	25,1



Répartition départementale	Public LP+SEP	EREA	Privé**	Total	% privé
Alpes-de-Haute-Provence	1 503	76	15	1 594	0,9
Hautes-Alpes	1 273		188	1 461	12,9
Bouches-du-Rhône	15 088	161	6 612	21 861	30,2
Vaucluse	5 227	132	1 044	6 403	16,3

62 LP et 3 EREA (rentrée 2018)

	Public	Privé**	Total
LP (SEP)	45 (20)	17 (0)	62
EREA	3	0	3
Académie	48	17	65

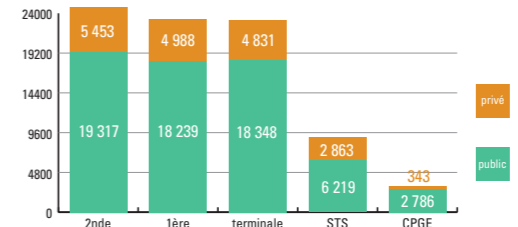
Répartition départementale	LP public	EREA	Privé**	Total
Alpes-de-Haute-Provence	2	1	0	3
Hautes-Alpes	4		1	5
Bouches-du-Rhône	30	1	15	46
Vaucluse	9	1	1	11

** Établissements privés sous contrat

→ LYCÉES GÉNÉRAUX ET TECHNOLOGIQUES

84 061 lycéens (rentrée 2018 - y compris SGT, ULIS, BTS et CPGE)

	Public	Privé**	Total	% privé
2 nd e à terminale	55 904	15 272	71 176	21,5
BTS et assimilés	6 219	2 863	9 082	31,5
CPGE	2 786	343	3 129	11,0
Autres formations post-bac	366	308	674	45,7
Académie	65 275	18 786	84 061	22,3



Répartition départementale	Public	Privé**	Total	% privé
Alpes-de-Haute-Provence	3 922	74	3 996	1,9
Hautes-Alpes	3 115	240	3 355	7,2
Bouches-du-Rhône	45 217	15 082	60 299	25,0
Vaucluse	13 021	3 390	16 411	20,7

115 lycées (rentrée 2018)

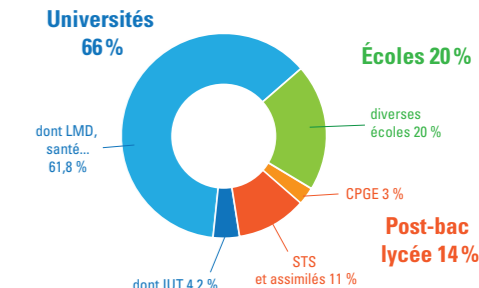
	Public	Privé**	Total
Lycées	61	54	115
dont lycée avec STS et CPGE	47	24	71
Académie	61	54	115

Répartition départementale	Public	Privé**	Total
Alpes-de-Haute-Provence	7	1	8
Hautes-Alpes	4	1	5
Bouches-du-Rhône	37	46	83
Vaucluse	13	6	19

** Établissements privés sous contrat

→ ENSEIGNEMENT SUPÉRIEUR

109 192 étudiants (rentrée 2017 - y compris STS et CPGE - données provisoires)



Filières universitaires	Effectifs
Arts, Lettres, Langues, Sciences Humaines	17 242
Sciences	17 487
Droit	11 116
Santé	10 992
Économie Gestion	7 449
IUT	4 589
ESPE	3 310
Total	72 185

Cursus Post-Bac Lycées	Effectifs
STS et assimilés	11 509
CPGE	3 456
Total	14 965

Formations en Écoles	Effectifs
Écoles Paramédical et Social	7 713
Écoles Commerce, Gestion, Comptabilité	6 620
Écoles Arts, Architecture et Culture	2 950
Écoles Ingénieurs	2 265
Autres	2 494
Total	22 042